



FIREINVENT

The very best fire safety products



**Så enkelt får du
bättre brandskydd
hemma**

www.fireinvent.com



Varje hem är unikt och kräver sin egen lösning för brandsäkerhet. Det behöver inte vara så krångligt, FireInvent är en bra början! Med både klassiska produkter och produkter med tonvikt på design, av erkänt god kvalitet, gör FireInvent det enkelt att skydda ditt hem mot brand. Tänk också på att se över brandskyddet i fritidshuset, bilen, båten, husvagnen och på resan.

Vi har ett stort urval av produkter och för att göra det riktigt lätt för dig har vi samlat de viktigaste i brandsäkerhetspaketen Safety Box. Här hittar du både basprodukter och snygg design som tål att visas upp.

I den här broschyren kan du läsa om hur du bäst skyddar ditt hem mot brand. Spar den gärna! Vill du veta ännu mera om brandskydd? Titta in på vår hemsida www.fireinvent.com!

Vad gör du om det börjar brinna?



FireInvent finns som ett resultat av ett långsiktigt arbete för att öka intresset för brandsäkerheten i det egna hemmet.

För att öka användningen av bra brandsäkerhetsprodukter vet vi att nytänkande och design är viktigt, något vi också fått bevis för. Brandskydd är inte längre

bara ett måste, utan även något man kan visa upp och vara stolt över.

Vår vision? Att FireInvent ska ha det mest tilltalande sortimentet av brandsäkerhetsprodukter i världen! Det skandinaviska sättet att tänka kring design och funktion vet vi attraherar många.



Tre av fyra brandskador inträffar i det egna hemmet. Förutom rökning tillhör barns lek med eld, levande ljus, torrkokning, vitvaror, trasiga sladdar och TV:n de vanligaste brandsorsakerna i ett hem. De flesta bränder uppstår när man är hemma och aktivt kan begränsa skadan*.

Hur ser ditt brandskydd ut hemma? Gör en egen behovsanalys på vår hemsida www.fireinvent.com

**Källa: Svenska Brandskyddsforeningen och Räddningsverket*

+1 Brandvarnare för att upptäcka branden

Brandvarnaren upptäcker den giftiga röken innan du gör det. Allra bäst är det med en brandvarnare i varje rum.

+2 Brandfilt för att släcka den mindre branden

I början är alla bränder små. Brandfilten ska finnas framme så att det är lätt att få tag i den.

+3 Brandsläckare för att släcka branden

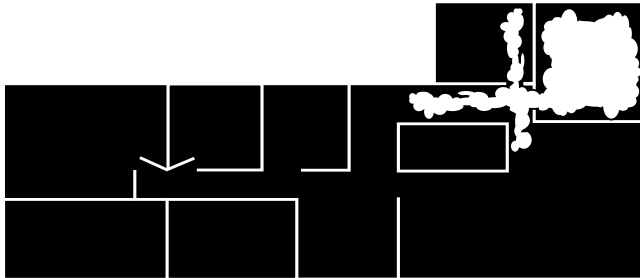
En brandsläckare kan effektivt hejda en brand i tid innan elden tar fart.

= Kompletta brandskydd

Ring alltid 112! Är branden för stor ska du först och främst utrymma huset och sedan direkt ringa nödnumret 112.


Stäng om möjligt alla dörrar och fönster men gå aldrig tillbaka in. Ta inga onödiga risker, eld kan sprida sig snabbt!

Så här fungerar en brand



När du vet hur en eld fungerar är det enklare att se hur du ska skydda dig och din familj.

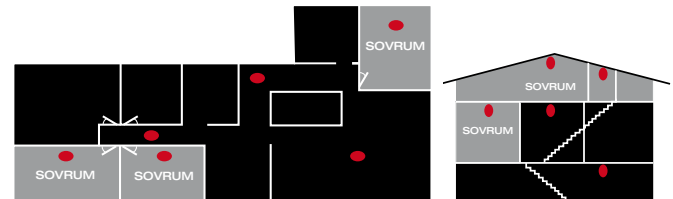
- När det brinner uppstår giftig rök som ofta är farligare än elden. Röken strävar uppåt och fyller rummet som vatten fyller ett badkar, fast uppifrån och ner.
- Är dörren till rummet stängd fylls hela rummet, innan röken



tränger vidare till andra rum. Står dörren öppen fortsätter röken att sprida sig till nästa rum via taket. Röken fyller alltså inte ett rum i taget utan alla rum den når, från taket och nedåt. Den giftiga röken väljer den lättaste vägen.

- Att bli varnad i tid är avgörande för om branden blir ett litet tillbud eller en katastrof. För bästa skydd ska du ha en brandvarnare i varje rum.
- De flesta bränder är små i början och går att kväva med en brandfilt eller släcka med en brandsläckare.

Väcks du av en brandvarnare, ska du vakna i trygg vetskap om att du placerat brandvarnarna rätt och att du därför blivit varnad i god tid och att du har utrustning som hjälper dig släcka innan elden tagit fart. Mer information om hur du bäst skyddar dig hittar du på vår hemsida www.fireinvent.com



+1

Brandvarnare, därför är de så bra!



Brandvarnaren upptäcker den giftiga röken innan du gör det. Den varnar och ger dig chansen att släcka elden innan elden tagit fart.

Ju fler brandvarnare du har satt upp desto säkrare är du. Med flera brandvarnare varnas du allt eftersom röken sprider sig. Detta är viktigt om den första brandvarnaren som reagerar sitter långt bort eller i ett stängt rum, så att du inte hör den.

Placera brandvarnaren högt upp så centralt som möjligt i rummet. På många ställen passar en klassisk brandvarnare bra.

I rum som inretts omsorgsfullt är Snapalarm med sin nya design ett tilltalande alternativ. Snapalarm sätts högt upp på taklampans sladd, stång eller kedja, helt utan verktyg. Eftersom en taklampa ofta är centralt placerad hamnar Snapalarm också rätt i rummet.



+2

Brandfilten tar hand om den mindre branden



Tillgången till brandfilt gör att man enkelt kan släcka branden oavsett om det handlar om en över-tänd ljusstake, brand i kläder eller en gryta i köket.

En brandfilt kan de flesta i familjen hantera. För maximal säkerhet rekommenderar FireInvent flera brandfiltar i hemmet. För att de ska få finnas framme och vara lätta att hitta och använda har vi satsat lite extra på designen. Vi har både brandfilt i trendigt mönstrade fodral och en vit, mjuk flamsäker filt som är skön att ha i soffan eller sängen.

Så här använder du en brandfilt: Håll filtens banden och täck lågorna helt med filtens framkant. Se till att brandfiltens slutet tätt runt det brinnande föremålet. Kväv branden genom att stoppa syretillförseln.

+3

Brandsläckare släcker öppna lågor



Har tillbudet utvecklats till en brand med öppen låga krävs det en brandsläckare. FireInvent rekommenderar att ha 6 kilos pulversläckare i hemmet men att även komplettera med mindre pulversläckare på 2 kilo. Dessa kan placeras mer tillgängligt på grund av sin snygga design och de är enklare att hantera.

Så här använder du en brandsläckare: Drag bort säkringen. Rikta munstycket mot lågornas bas. Tryck ned utlösningshandtaget och släck med svepande rörelser över branden.

Kom ihåg! Har branden fått ett sådant förlopp att det inte är möjligt att släcka den med någon av dina brandsäkerhetsprodukter gäller det att ta sig ut ur huset. Här rekommenderar FireInvent vid behov en räddningsstege. Gör även en utrymningsplan som alla i familjen har kunskap om.

Brandkunskap handlar lika mycket om hur man förebygger uppkomsten av bränder som att ha lämpliga brandsäkerhetsprodukter tillhands.

Ett brett urval av trygga och snygga produkter



FireInvent vill bidra till att öka brandsäkerheten i hem, bland annat genom att erbjuda ett brett sortiment av brandskyddsprodukter, designade för att passa i moderna hemmiljöer. FireInvent utvecklar och förfinar ständigt designen och funktionen för att de ska bli bättre, snyggare och enklare.

+1 Brandvarnare

För att upptäcka branden i tid har FireInvent klassiska brandvarnare för takmontering och nya snygga Snapalarm som lätt monteras utan verktyg på en lampsladd, stång eller kedja. Snapalarm är vinnare av Red Dot Design Award. I vårt sortiment finns även gasvarnare och vattenvarnare.



+2 Brandfiltar

Kväv branden med en brandfilt. Den är ett utmärkt släckningsredskap vid mindre bränder och för att släcka brand i kläder. FireInvent har också alternativ för den säkerhets- och designmedvetne. En filt har fått fodralet designat av 10-Gruppen medan den mjuka, sköna flamsäkra filten Sofie kan ligga framme i soffan eller på sängen. Tanken är att de ska vara snygga att ha framme.



+3 Brandsläckare

Att agera snabbt vid brand är viktigt. FireInvents 2- och 6-kilos ABC pulversläckare finns med högsta effektivitetsklass och kan släcka alla typer av bränder; såväl i fasta och flytande material som gasbränder och bränder i elektrisk utrustning. Väggfäste ingår. FireInvents 6-liters skumsläckare med högsta effektivitetsklass är bra till att släcka bränder i fasta och flytande material.



Glöm inte att se över brandskyddet i fritidshuset, bilen, båten, husvagnen och på resan!

+1)2)3) Kompletta brandskydd

Safety Box är brandskydd samlat i en snygg box, lätt att bära med sig hem. Den finns i fyra olika utföranden och innehåller brandvarnare, brandfilt och brandsläckare. En mer omtänksam gåva kan vi inte tänka oss. Perfekt som inflyttningspresent, julklapp, bröllopsgåva eller till och med som doggåva!



Classic

Design white

Design black

Exclusive

+ Övrigt

FireInvents ficklampa laddas med en vev så batterierna tar inte slut. Det går även att ladda mobiltelefonen genom den. När enda vägen ut är genom fönstret, då är det tryggt att ha FireInvents stabila och säkra räddningsstege.





FIREINVENT

The very best fire safety products

**Säkra ditt hem och trygga de du
älskar med ett komplett brand-
skydd. FireInvent tillför skandinavisk
design och innovation i brandsäker-
hetsprodukter för att göra det
enkelt att skydda sig.**

www.fireinvent.com